

**S.I.E.E.U DE LA REGION  
DE GRISOLLES**

**RAPPORT ANNUEL  
SUR LE PRIX ET LA QUALITE  
DU SERVICE PUBLIC**

***Année 2009***

**SERVICE DE L'ASSAINISSEMENT  
COLLECTIF**

*Document établi le 15 Mai 2010 selon l'article L2224.5  
du code Général des Collectivités Territoriales*

# I. CONTEXTE

---

Le présent rapport a pour objet de rassembler et présenter les différents éléments techniques et financiers relatifs au prix et à la qualité du service public d'assainissement public pour l'exercice 2009.

Le SIEEU DE LA REGION DE GRISOLLES regroupe les communes de BESSENS, DIEUPENTALE, GRISOLLES, MONBEQUI, POMPIGNAN, et SAINT RUSTICE dans la HAUTE-GRARONNE

## I.1 Conditions d'exploitation du service

Le service est exploité en affermage. Le fermier est la VEOLIA-EAU en vertu d'un contrat ayant pris effet au 01.01.06.  
La durée du contrat est de 12 ans. Il prendra fin au 31.12.2017.

## I.2 Prestations assurées dans le cadre du service

Les prestations confiées à VEOLIA EAU sont les suivantes :

<b>Gestion du service</b>	application du règlement du service, fonctionnement, surveillance et entretien des installations,
<b>Gestion des abonnés</b>	accueil des usagers, facturation, traitement des doléances client
<b>Mise en service</b>	des branchements, des ouvrages
<b>Entretien</b>	de l'ensemble des ouvrages, des branchements, des postes de relevages, des équipements hydrauliques et électriques,
<b>Renouvellement</b>	des appareillages hydrauliques, des branchements, des canalisations au deçà de 6 ml, des clôtures, des équipements électromécaniques,
<b>Prestation particulières</b>	Curage hydrodynamique

La collectivité prend en charge :

<b>Renouvellement et la remise à niveau ou aux normes</b>	De la filière de traitement, des ouvrages de relevage, des extensions et renouvellement du réseau.
---	--

## II. LE SERVICE

### II L'activité clientèle

	2005	2006	2007	2008	2009	N/N-1
<b>Nombre d'abonnés (clients)</b>	2 041	2 280	2 451	2 467	2 562	3,9%
Abonnés sur le périmètre du service	2 041	2 280	2 451	2 467	2 562	3,9%
Autres services (réception d'effluent)		0	0	0	0	0%
<b>Assiette de la redevance (m3)</b>	194 124	209 996	224 913	228 567	233 202	2,0%
Effluent collecté sur le périmètre du service	194 124	209 996	224 913	228 567	233 202	2,0%
Autres services (réception d'effluent)		0	0	0	0	0%
<b>Nombre d'habitants desservis total (estimation)</b>	6 180	7 273	7 368	7 493	7 480	-0,2%

#### II.2.1 Abonnés de l'entité tarifaire

	2006	2007	2008	2009
BESSENS	248	271	272	289
DIEUPENTALE	344	405	408	425
GRISOLLES	1 241	1 304	1 299	1 352
MONBEQUI	177	190	187	196
POMPIGNAN	201	206	224	225
Saint RUSTICE (H.T.)	69	75	75	75
<b>Nombre total d'abonnés :</b>	<b>2 280</b>	<b>2 451</b>	<b>2 467</b>	<b>2 562</b>

## **III. INDICATEURS FINANCIERS**

---

### **III.1 Indicateurs financiers généraux**

#### **III.1.1 Recettes d'exploitation**

En 2009, la recette d'exploitation de la collectivité résultant du prix du service d'alimentation en eau potable s'élève à **306 994,00 €**

Pour l'exploitation, cette recette s'élève à **124 004,00 €**

#### **III.1.2 Etat de la dette : Documents en Annexe**

#### **III.1.3 Travaux**

### **TRAVAUX REALISES PAR LE DELEGATAIRE.**

#### **PROPOSITIONS D'AMELIORATION DU SERVICE**

##### **III.1.3.1 RAPPEL DES PROPOSITIONS DE L'EXPLOITANT**

Le délégataire présente dans son compte-rendu les améliorations à prévoir :

- la mise en conformité des différents postes de refoulement et déplacement de celui de Monbéqui.
- Réception des réseaux et postes neufs : les difficultés rencontrées montrent l'importance des essais à imposer aux lotisseurs avant raccordement, et la mise en place d'une copropriété rapidement. Un cahier de prescriptions spéciales approuvé par le syndicat existe ; il doit être imposé aux lotisseurs par chacune des communes dans le cadre des permis de lotir ou de construire.

##### **1.3.2 TRAVAUX REALISES PAR LE DELEGATAIRE**

- Création de branchements neufs : 11 réalisations

Renouvellement : de 3 tampons et cadres.

Travaux contractuels :

- Exécutés au titre de l'année 2009

Entretien :

- Entretien régulier des postes par engin hydro-cureur (3 fois par an)
- Mesure des teneurs en hydrogène sulfuré
- Réparation de 4 branchements à Grisolles (1), Dieupentale (3)
- Désobstruction des branchements et collecteurs engorgés

### **1.3.3 TRAVAUX FINANCES PAR LA COLLECTIVITE**

- Extension du réseau  
Commune de Grisolles
  
- Cote vieille  
**Montant des travaux 108 469,30 € TTC**  
(Travaux réceptionnés et mis en service en 2010.)  
13 tabourets + lotissement

## **IV LE CARE**

### **Prix du service d'assainissement collectif**

Le prix du service comprend :

- Une partie fixe ou abonnement,
- Une partie proportionnelle à la consommation d'eau potable.

Les volumes sont relevés annuellement. Les abonnements sont payables d'avance semestriellement. Les consommations sont payables au vu du relevé. Les facturations intermédiaires sont basées sur une consommation estimée.

Chaque année, l'assemblée délibérante vote les tarifs concernant la part revenant à la collectivité. Ceux-ci découlent des charges du service et sont calculés sur la base de statistiques relatives à l'évolution de l'assiette de facturation.

Les taxes et redevances sont fixées par les organismes concernés.

Le service est assujéti à la TVA.

Les tarifs concernant la part de VEOLIA EAU- seront révisés annuellement conformément au contrat d'affermage. A partir du 01.01.08 ils sont obtenus par application aux tarifs de base d'un coefficient défini au contrat.

## IV.1

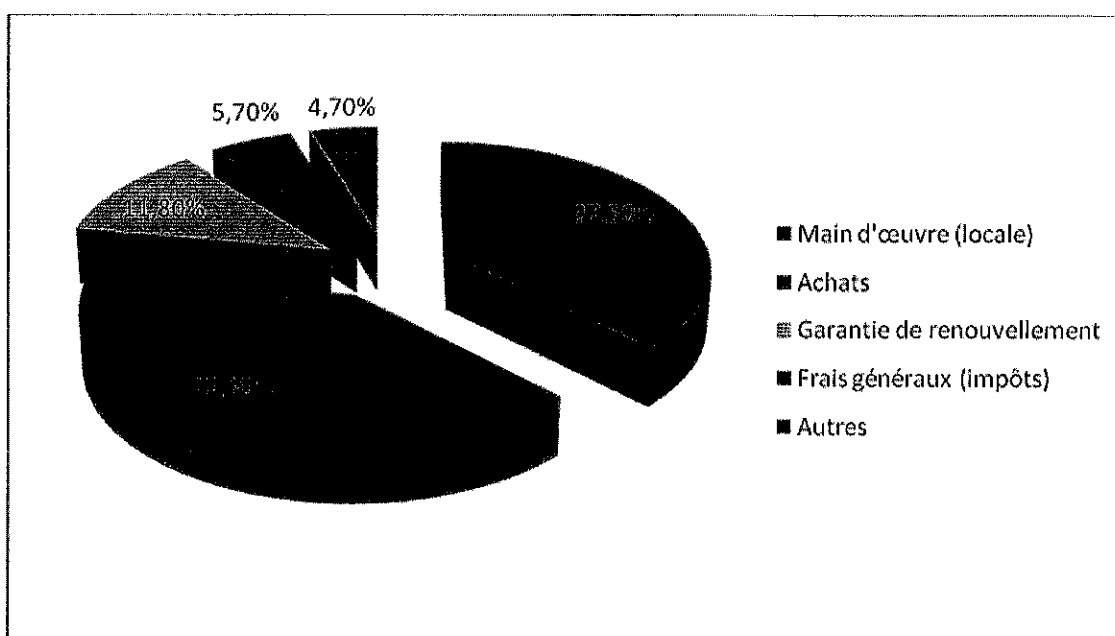
## ANALYSE DU BILAN FINANCIER DE L'EXPLOITANT

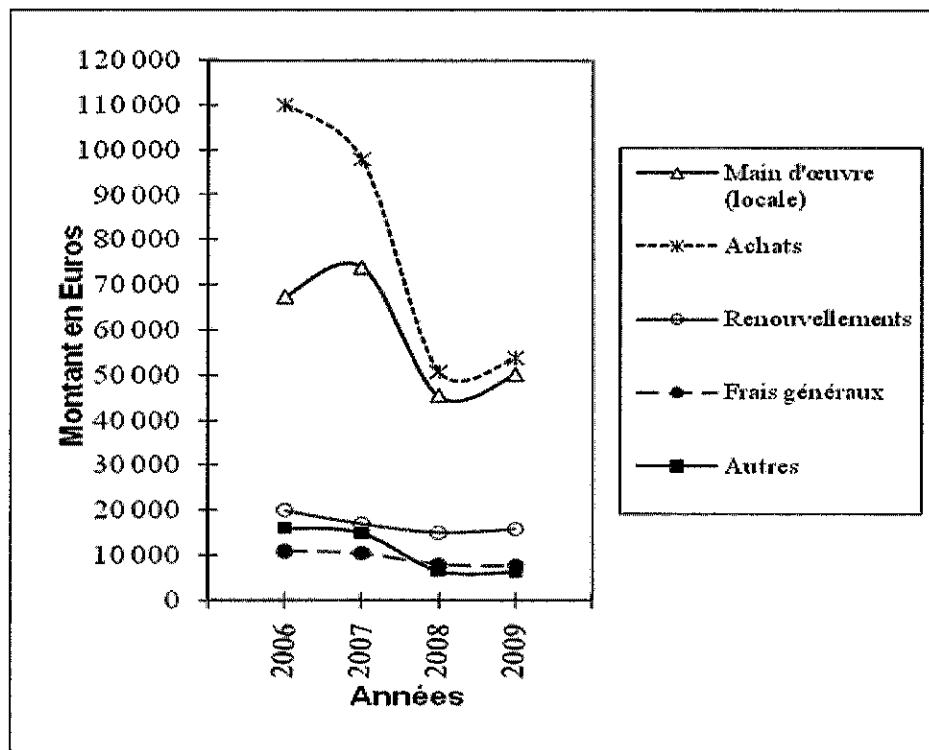
Contrat d'Affermage du 01 01 2006  
avec VEOLIA-EAU  
LE CARE

Postes C HT	Compte d'exploitation provisionnel	Année 2008	Année 2009
<b>Montant des charges</b>	<b>179 921,88</b>	<b>127 255</b>	<b>133 918</b>
Personnel	71 040,44	45 469	50 213
Energie électrique	13 639,47	5 535	5 247
Analyses	3 555,68	0	58
Sous-traitance, matériels et divers	45 063,09	33 815	30 576
Impôt locaux, taxes	3 898,29	1 717	1 912
Frais de poste et télécommunication	189,00	2 209	2 640
Transports et déplacements	7 657,72	5 431	6 730
Informatique	609,00	4 123	5 105
Locaux et assurances	4 174,52	2 908	3 610
Autres frais	84,00	2 475	4 014
Contribution des services centraux	9 054,67	6 588	7 078
Garantie de renouvellement	16 956	10 507	11 136
Programme contractuel renouvellement		2 877	2 643
Programme contractuel investissement		1 964	1 994
Pertes sur créances non recouvrables		- 1 637	- 962
<b>RESULTAT avant impôt</b>		<b>21 110</b>	<b>17 017</b>
Impôts sur les sociétés		7 036	5 672
<b>RESULTAT</b>		<b>14 074</b>	<b>11 345</b>

## IV.2

## REPARTITION PAR CHAPITRES POUR L'EXERCICE 2009



EVOLUTION DES DEPENSES DE L'EXPLOITANT PAR  
CHAPITRES DEPUIS 2006

## IV 4

## Etat détaillé des produits

LIBELLE	2008	2009	ECART
Recette liées à la facturation du service	110 515	124 004	12,21
Dont produits au titre de l'année (hors estimations sur consommations)		159 774	
Dont variation de la part estimée sur consommations	122 541 - 12 027	-35 768	
<b>Exploitation du service</b>	<b>110 515</b>	<b>124 004</b>	<b>12,21</b>
Produits : part de la collectivité contractante	279 745	306 993	9,74
Dont produits au titre de l'année (hors estimations sur consommations)	307 890	404 400	
Dont variation de la part estimée sur consommations	-28 145	-97 407	
Redevance Modernisation réseau	48 088	38 920	-19,07
Dont produits au titre de l'année (hors estimations sur consommations)	33 443	49 745	
Dont variation de la part estimée sur consommations	14 645	-10 825	
<b>Collectivités et autres organismes publics</b>	<b>327 833</b>	<b>345 912</b>	<b>5,51</b>
<b>Produits des travaux attribués à titre exclusif</b>	<b>33 032</b>	<b>15 748</b>	<b>NS</b>
<b>Produits accessoires</b>	<b>4 818</b>	<b>11 183</b>	<b>NS</b>

## IV.5 Prix de l'assainissement (tarif hors contre valeur pollution)

## IV.5.1 Evolution du tarif (en Euros)

	Désignation	1 <sup>er</sup> jan. 2008	1er jan.2009	Variation
<b>Part de la collectivité</b>				
Part fixe (€ HT)	Abonnement ordinaire	39,20	39,20	0
Tranches (€ HT/m <sup>3</sup> )	Le m <sup>3</sup>	0,8350	0,8350	0
<b>Part du délégataire</b>				
Part fixe (€ HT)	Abonnement ordinaire	16,84	17,60	+ 4,51
Tranches (€ HT/m <sup>3</sup> )	Le m <sup>3</sup>	0,2892	0,3179	+ 4,51
<b>Traitement</b>				
<b>SMAG</b>	Abonnement ordinaire	40,00	42,66	+ 6,65
	Le m <sup>3</sup>	0,62	0,6585	+ 6,65
<b>AEAG</b>				
(1)Lutte contre la pollution	Le m <sup>3</sup>	0,195		
(2)Modernisation réseaux	Le m <sup>3</sup>	0,155	0,155	0
<b>TVA (%)</b>		5,5	5,5	0,00%

(1) Ce montant n'apparaît pas sur les factures - type joint au RAD du SMAG

(2) Pour la Commune de St Rustice cette valeur est de 0,0620

### III.3.2 Composantes de la facture assainissement d'un usager de 120m3 en Euros


	1 <sup>er</sup> Janvier 2008	1 <sup>er</sup> Janvier 2009	Variation
Délégataire	51,54	55,75	8,16
SMAG	114,40	121,68	6,36
Collectivité	139,40	139,40	0
AEAG (1)	23,40	23,40	0
AEAG (2)	18,60	18,60	0
TVA (5,5%)	19,10	19,73	
<b>TOTAL (€ TTC)</b>	<b>366,44</b>	<b>378,56</b>	<b>3,30</b>

\* Pour la Commune de St Rustice : 366,79

**VARIATION EXPLOITANT + COLLECTIVITE (HT)**  
**+ 2,20 %**

Prix de l'assainissement au m3 TTC pour 120m3 : 3,15 €

### REPARTITION GRAPHIQUE AU 1<sup>er</sup> JANVIER 2009



**V** Inventaire des biens

**V 1** Gestion durable du patrimoine

	2005	2006	2007	2008	2009	N/N-1
Longueur du réseau de collecte des eaux usées hors branchements (ml)	48 495	49 595	51 191	51 334	51 334	0,0%

- 11 postes de relevage

**V 2** Programme contractuel de renouvellement

<b>Engagement contractuel global</b>		<b>Réalisé en 2009</b>	<b>Reste à réaliser à fin 2009</b>
Regards	6 unités	0 u	6 u
Tampon et cadre	60 unités	3 u	57 u

Le Président : A. Billiard

